


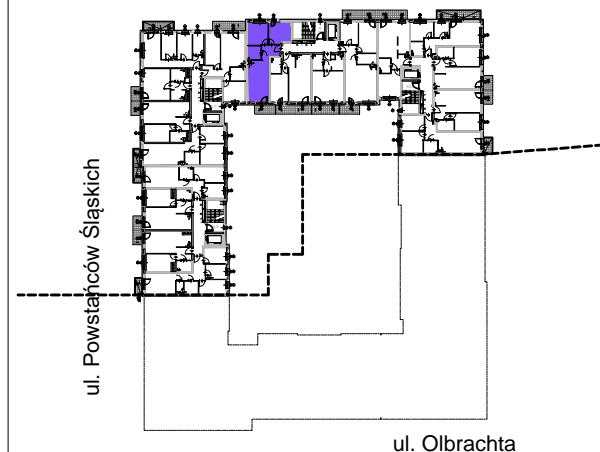


-  ŚCIANA KONSTRUKCYJNA ŻELBETOWA  
BEZ MOŻLIWOŚCI WYBURZENIA
-  ŚCIANA SILIKATOWA  
BEZ MOŻLIWOŚCI WYBURZENIA
-  ŚCIANA DZIAŁOWA Z BLOKÓW  
GIPSOWYCH 8cm i 10cm  
MOŻLIWOŚĆ WYBURZENIA

o PION KANALIZACJI SANITARNEJ



BUDYNEK WIELORODZINNY  
MIESZKALNY Z USŁUGAMI  
ul. OLBRACHTA 122  
WARSZAWA - BEMOWO



## mieszkanie nr 136

01-PRZEDPOKÓJ	6,26 m <sup>2</sup>
02-ŁAZIENKA	4,54 m <sup>2</sup>
03a-ANEKS KUCHENNY	3,69 m <sup>2</sup>
04-POKÓJ DZIENNY	18,25 m <sup>2</sup>
05-SYPIALNIA	11,51 m <sup>2</sup>
06-SYPIALNIA	11,93 m <sup>2</sup>

RAZEM 56,18 m<sup>2</sup>

BALKON 5,03 m<sup>2</sup>

ETAP	KLATKAPIĘTRO	TYP	POW. [w m <sup>2</sup> ]
II	KL6-P2-M3a		56,18

WYMIARY PODANO BEZ TYNKÓW

WIELKOŚCI POMIESZCZEŃ ORAZ ŁĄCZNA POWIERZCHNIA MIESZKANIA MOGĄ ULEC ZMIANIE