



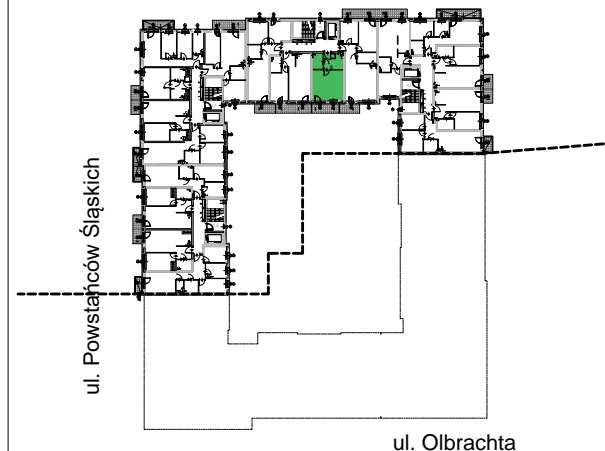


-  ŚCIANA KONSTRUKCYJNA ŻELBETOWA
BEZ MOŻLIWOŚCI WYBURZENIA
-  ŚCIANA SILIKATOWA
BEZ MOŻLIWOŚCI WYBURZENIA
-  ŚCIANA DZIAŁOWA Z BLOKÓW
GIPSOWYCH 8cm l 10cm
MOŻLIWOŚĆ WYBURZENIA
-  PION KANALIZACJI SANITARNEJ



BUDYNEK WIELORODZINNY
MIESZKALNY Z USŁUGAMI
ul. OLBRACHTA 122
WARSZAWA - BEMOWO



mieszkanie nr 130

01-PRZEDPOKÓJ	3,60 m ²
02-ŁAZIENKA	4,26 m ²
03a-ANEKS KUCHENNY	4,14 m ²
04-POKÓJ DZIENNY	24,77 m ²

RAZEM 36,77 m²

BALKON 6,66 m²

ETAP	KLATKAPIĘTRO	TYP	POW. [w m ²]
II - KL6-P1-M1a			36,77

WYMIARY PODANO BEZ TYNKÓW

WIELKOŚCI POMIESZCZEŃ ORAZ ŁĄCZNA POWIERZCHNIA MIESZKANIA MOGĄ ULEC ZMIANIE