



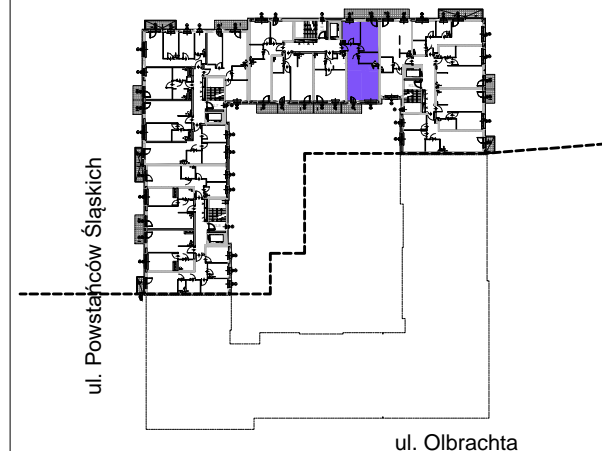


-  ŚCIANA KONSTRUKCYJNA ŻELBETOWA  
BEZ MOŻLIWOŚCI WYBURZENIA
-  ŚCIANA SILIKATOWA  
BEZ MOŻLIWOŚCI WYBURZENIA
-  ŚCIANA DZIAŁOWA Z BLOKÓW  
GIPSOWYCH 8cm l 10cm  
MOŻLIWOŚĆ WYBURZENIA
-  PION KANALIZACJI SANITARNEJ

WYMIARY PODANO BEZ TYNKÓW



BUDYNEK WIELORODZINNY  
MIESZKALNY Z USŁUGAMI  
ul. OLBRACHTA 122  
WARSZAWA - BEMOWO



## mieszkanie nr 129

01-PRZEDPOKÓJ	6,60 m <sup>2</sup>
02-ŁAZIENKA	5,50 m <sup>2</sup>
03a-ANEKS KUCHENNY	4,20 m <sup>2</sup>
04-POKÓJ DZIENNY	25,66 m <sup>2</sup>
05-SYPIALNIA	14,54 m <sup>2</sup>
06-SYPIALNIA	10,07 m <sup>2</sup>

RAZEM 66,57 m<sup>2</sup>

BALKON	4,88 m <sup>2</sup>
BALKON	8,48 m <sup>2</sup>

ETAP	KLATKAPIĘTRO	TYP	POW. [w m <sup>2</sup> ]
II - KL6-P1-M3a			66,57

WIELKOŚCI POMIESZCZEŃ ORAZ ŁĄCZNA POWIERZCHNIA MIESZKANIA MOGĄ ULEC ZMIANIE