



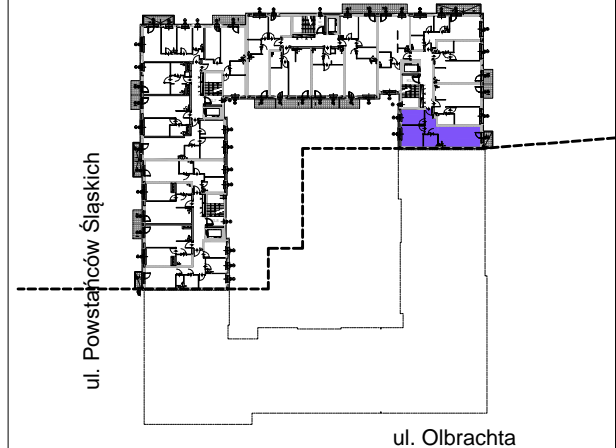


-  ŚCIANA KONSTRUKCYJNA ŻELBETOWA
BEZ MOŻLIWOŚCI WYBURZENIA
-  ŚCIANA SILIKATOWA
BEZ MOŻLIWOŚCI WYBURZENIA
-  ŚCIANA DZIAŁOWA Z BLOKÓW
GIPSOWYCH 8cm i 10cm
MOŻLIWOŚĆ WYBURZENIA
-  PION KANALIZACJI SANITARNEJ

WYMIARY PODANO BEZ TYNKÓW



BUDYNEK WIELORODZINNY
MIESZKALNY Z USŁUGAMI
ul. OLBRACHTA 122
WARSZAWA - BEMOWO



mieszkanie nr 106

01-PRZEDPOKÓJ	6,35 m ²
02-ŁAZIENKA	4,51 m ²
03a-ANEKS KUCHENNY	4,15 m ²
04-POKÓJ DZIENNY	18,13 m ²
05-SYPIALNIA	12,48 m ²
06-SYPIALNIA	9,27 m ²

RAZEM 54,89 m²

BALKON 3,56 m²

ETAP	KLATKAPIĘTRO	TYP	POW. [w m ²]
II - KL5-P1-M3a			54,89

WIELKOŚCI POMIESZCZEŃ ORAZ ŁĄCZNA POWIERZCHNIA MIESZKANIA MOGĄ ULEC ZMIANIE